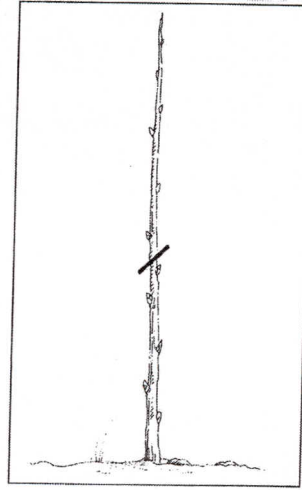


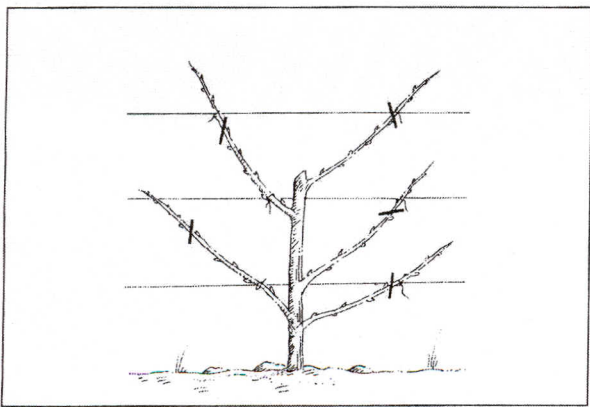
Le Plaqueminier en palmette à la diable

Formation

La première année :
après sa plantation, taillez le jeune scion à 5 yeux.
En cours de végétation, palissez les rameaux obtenus sur l'armature.

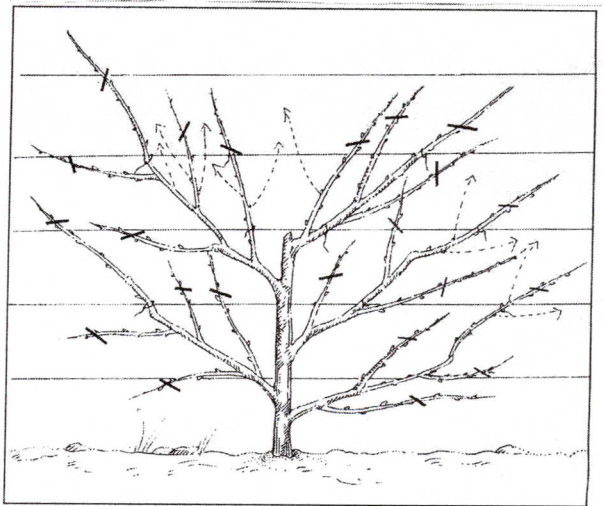


Distance de plantation
4 m entre chaque plant




La deuxième année : taillez les rameaux palissés à 4 ou 5 yeux.

En cours de végétation, palissez les rameaux secondaires qui se développent en couvrant un maximum de surface.



Les années suivantes : allongez progressivement les prolongements par des tailles successives en vue d'obtenir de nombreux rameaux fructifères.

Taille de fructification



Taillez en novembre tous les ans, après la cueillette, les branches fructifères à 2 yeux qui se développeront en nouveaux rameaux fructifères.